

FECHA DE EMISIÓN: **29 de Octubre de 2022**

CLIENTE: **COOPERATIVA DE ELECTRICIDAD Y AGUAS CORRIENTE DE GENERAL LEVALLE LTDA.-**

INDICADO POR: Administración

TIPO DE ANÁLISIS: **Análisis Microbiológico** sobre muestras de Agua Potable

FECHA DE MUESTREO: 18 de Octubre de 2022

MUESTREADO POR: Alimento Seguro

Interpretación de los resultados:

Realizada por comparación de los **Resultados** obtenidos en el laboratorio para cada parámetro analizado y el correspondiente **Límite Tolerable** fijado por las Normas Provinciales de Calidad y Control de Aguas para Bebida (Res. 174/16 Min. de Agua, Amb. y Serv. Públicos)

MUESTRA

INTERPRETACIÓN (según los parámetros analizados)

Muestra (Planta Cooperativa - Salida Cisterna- Agua Potable):
PROTOCOLO N°: MB-AG-29577

Cumple con Límites Tolerables

Muestra (Red Cooperativa – Rivadavia 562 – Sector 1- Agua Potable):
PROTOCOLO N°: MB-AG-29579

Cumple con Límites Tolerables

Muestra (Red Cooperativa – 25 de Mayo 1166 – Sector 2 - Agua Potable):
PROTOCOLO N°: MB-AG-29582

Cumple con Límites Tolerables

Muestra (Red Cooperativa – Dr. Bruno 965 – Sector 4 - Agua Potable):
PROTOCOLO N°: MB-AG-29583

Cumple con Límites Tolerables

Muestra (Red Cooperativa – Club A. Estudiantes – Sector 3 - Agua Potable):
PROTOCOLO N°: MB-AG-29584

Cumple con Límites Tolerables

NOTA 1: al existir superposición de legislación nacional y provincial sobre la calidad de agua para consumo humano, se utilizan los Límites Tolerables correspondientes al criterio más estricto de ambos.-

NOTA 2: El presente informe se refiere exclusivamente a los resultados de la/s muestra/s ensayada/s en el laboratorio. Alimento Seguro no asume la responsabilidad si el solicitante hiciere extensivo/s el/los resultado/s a un lote o partida. El solicitante podrá publicar los resultados siempre y cuando se mencione a Alimento Seguro como ejecutor del trabajo.-

NOTA 3: Queda Prohibido toda reproducción parcial del presente informe sin contar con la autorización expresa por parte de Alimento Seguro.-

PROTOCOLO N°: **MB-AG-29577**

FECHA DE EMISIÓN: **29 de octubre de 2022**

CLIENTE: **COOPERATIVA DE ELECTRICIDAD Y AGUAS CORRIENTE DE GENERAL LEVALLE LTDA.-**

INDICADO POR: **Administración**

TIPO DE MUESTRA: Agua Potable

LUGAR DE MUESTREO: Planta Cooperativa – Salida de Cisterna – Latitud: -34,0698 / Longitud: -63,9313

FECHA DE MUESTREO: 18 de octubre de 2022


HORA DE MUESTREO: 09:50 Hs.

ANÁLISIS SOLICITADO: Análisis Microbiológico.

MUESTREADO POR: Alimento Seguro

Parámetros	Resultados	Límites Tolerables *
RECuento DE BACTERIAS MESÓFILAS TOTALES: Método: Recuento en placa - Agar Plate Count – 35± 2°C/ 48 h Ref: SM 23th 2017 ed, p. 9215-B	64 UFC/ml	≤ 100 UFC/ml
RECuento DE BACTERIAS COLIFORMES TOTALES: Método: Número más Probable – Caldo Laurilsulfato - 35 ± 2°C/48 h – Confirmación en BRILA a 35 °C Ref: SM 23th 2017 ed, p. 9221-B	< 2,0 NMP/100 ml	< 2,2 NMP/100 ml
RECuento DE BACTERIAS COLIFORMES FECALES: Método: Número más Probable – Caldo Laurilsulfato - 35 ± 2°C/48 h – Confirmación en EC a 45 °C Ref: SM 23th 2017 ed, p. 9221-E	< 2,0 NMP/100 ml	< 2,2 NMP/100 ml
INVESTIGACION DE ESCHERICHIA coli: Método: Investigación en tubo – Caldo Laurilsulfato - 35 ± 2°C/48 h – EC a 45 °C – Confirmación - AT – 45 ± 1°C Ref: ISO 7251: 2005	Ausencia en 100 ml	Ausencia en 100 ml
INVESTIGACION DE PSEUDOMONA aeruginosa: Método: Filtración de Membrana - Caldo Cetrimide – 35± 2°C /24-48 h - Confirmación Agar P/Agar F Ref: ISO 16266:2006	Ausencia en 100 ml	Ausencia en 100 ml
INVESTIGACIÓN DE SALMONELLAS sp: Método: Filtración de Membrana - Investigación en Agar XLD 35°C ± 2°C Previo Enriquecimiento Ref: ISO 19250:2010	Ausencia en 1000 ml	Ausencia en 1000 ml
INVESTIGACIÓN DE ENTEROCOCOS: Método: Filtración de Membrana – Agar mEnterococos– 35± 2°C /24-48 h - Confirmación Cerebro Corazón y Bilis Esculina Ref: SM 23th 2017 ed, p. 9230-C	Ausencia en 100 ml	Ausencia en 100 ml
INVESTIGACIÓN DE BACTERIAS SULFITO REDUCTORAS: Método: Filtración de Membrana – Medio Agar Hierro Sulfito – 35± 2°C / 44 ± 4 h. Ref: ISO 6461-2-1986	Ausencia en 100 ml	Ausencia en 100 ml

* Normas Provinciales de Calidad y Control de Aguas para Bebidas (Res. 174/16 Min. de Agua, Amb. y Serv. Públicos)



DR. GUSTAVO HECTOR DURAN
BIOQUÍMICO
M. P. N° 3361

Nota 1: Los resultados incluidos en este protocolo corresponden exclusivamente al/los elementos ensayados. Alimento Seguro no asume la responsabilidad si el solicitante hiciere extensivo/s el/los resultado/s a un lote o partida. El solicitante podrá publicar los resultados siempre y cuando se mencione a Alimento Seguro como ejecutor del trabajo.-

Nota 2: Queda Prohibido toda reproducción parcial del presente informe sin contar con la autorización expresa por parte de Alimento Seguro.-

Inscripto en ROLA N°19 - RETECA N°1285 - COBICO A16037/2021

Casa Central: Aldo Alignani 750 - Villa Zoila – (5850) Río Tercero – Tel: 03571-411012 – Fax: 03571-642978

e-mail: info@alimentosseguro.com.ar -

PROTOCOLO N°: **MB-AG-29578**

FECHA DE EMISIÓN: **29 de octubre de 2022**

CLIENTE: **COOPERATIVA DE ELECTRICIDAD Y AGUAS CORRIENTE DE GENERAL LEVALLE LTDA.-**

INDICADO POR: **Administración**

TIPO DE MUESTRA: Agua Corriente

LUGAR DE MUESTREO: Planta Cooperativa – Salida de Cisterna – Latitud: -34,0061 / Longitud: -63,9313

FECHA DE MUESTREO: 18 de octubre de 2022


HORA DE MUESTREO: 09:55 Hs.

ANÁLISIS SOLICITADO: Análisis Microbiológico.

MUESTREADO POR: Alimento Seguro

Parámetros	Resultados	Límites Tolerables *
RECuento DE BACTERIAS MESÓFILAS TOTALES: Método: Recuento en placa - Agar Plate Count – 35± 2°C/ 48 h Ref: SM 23th 2017 ed, p. 9215-B	83 UFC/ml	≤ 100 UFC/ml
RECuento DE BACTERIAS COLIFORMES TOTALES: Método: Número más Probable – Caldo Laurilsulfato - 35 ± 2°C/48 h – Confirmación en BRILA a 35 °C Ref: SM 23th 2017 ed, p. 9221-B	< 2,0 NMP/100 ml	< 2,2 NMP/100 ml
RECuento DE BACTERIAS COLIFORMES FECALES: Método: Número más Probable – Caldo Laurilsulfato - 35 ± 2°C/48 h – Confirmación en EC a 45 °C Ref: SM 23th 2017 ed, p. 9221-E	< 2,0 NMP/100 ml	< 2,2 NMP/100 ml
INVESTIGACION DE ESCHERICHIA coli: Método: Investigación en tubo – Caldo Laurilsulfato - 35 ± 2°C/48 h – EC a 45 °C – Confirmación - AT – 45 ± 1°C Ref: ISO 7251: 2005	Ausencia en 100 ml	Ausencia en 100 ml
INVESTIGACION DE PSEUDOMONA aeruginosa: Método: Filtración de Membrana - Caldo Cetrimide – 35± 2°C /24-48 h - Confirmación Agar P/Agar F Ref: ISO 16266:2006	Ausencia en 100 ml	Ausencia en 100 ml
INVESTIGACIÓN DE SALMONELLAS sp: Método: Filtración de Membrana - Investigación en Agar XLD 35°C ± 2°C Previo Enriquecimiento Ref: ISO 19250:2010	Ausencia en 1000 ml	Ausencia en 1000 ml
INVESTIGACIÓN DE ENTEROCOCOS: Método: Filtración de Membrana – Agar mEnterococos– 35± 2°C /24-48 h - Confirmación Cerebro Corazón y Bilis Esculina Ref: SM 23th 2017 ed, p. 9230-C	Ausencia en 100 ml	Ausencia en 100 ml
INVESTIGACIÓN DE BACTERIAS SULFITO REDUCTORAS: Método: Filtración de Membrana – Medio Agar Hierro Sulfito – 35± 2°C / 44 ± 4 h. Ref: ISO 6461-2-1986	Ausencia en 100 ml	Ausencia en 100 ml

* Normas Provinciales de Calidad y Control de Aguas para Bebidas (Res. 174/16 Min. de Agua, Amb. y Serv. Públicos)



DR. GUSTAVO HECTOR DURAN
BIOQUÍMICO
M. P. N° 3361

Nota 1: Los resultados incluidos en este protocolo corresponden exclusivamente al/los elementos ensayados. Alimento Seguro no asume la responsabilidad si el solicitante hiciera extensivo/s el/los resultado/s a un lote o partida. El solicitante podrá publicar los resultados siempre y cuando se mencione a Alimento Seguro como ejecutor del trabajo.-

Nota 2: Queda Prohibido toda reproducción parcial del presente informe sin contar con la autorización expresa por parte de Alimento Seguro.-

Inscripto en ROLA N°19 - RETECA N°1285 - COBICO A16037/2021

Casa Central: Aldo Alignani 750 - Villa Zoila – (5850) Río Tercero – Tel: 03571-411012 – Fax: 03571-642978

e-mail: info@alimentosseguro.com.ar -

PROTOCOLO N°: **MB-AG-29579**

FECHA DE EMISIÓN: **29 de octubre de 2022**

CLIENTE: **COOPERATIVA DE ELECTRICIDAD Y AGUAS CORRIENTE DE GENERAL LEVALLE LTDA.-**

INDICADO POR: **Administración**

TIPO DE MUESTRA: Agua Potable

LUGAR DE MUESTREO: Red Cooperativa – Rivadavia 562 – Sector 1 – Latitud: -34,0046 / Longitud: -63,9226

FECHA DE MUESTREO: 18 de octubre de 2022

HORA DE MUESTREO: 11:00 Hs.

ANÁLISIS SOLICITADO: Análisis Microbiológico.

MUESTREADO POR: Alimento Seguro

Parámetros	Resultados	Límites Tolerables *
RECuento DE BACTERIAS MESÓFILAS TOTALES: Método: Recuento en placa - Agar Plate Count – 35± 2°C/ 48 h Ref: SM 23th 2017 ed, p. 9215-B	34 UFC/ml	≤ 100 UFC/ml
RECuento DE BACTERIAS COLIFORMES TOTALES: Método: Número más Probable – Caldo Laurilsulfato - 35 ± 2°C/48 h – Confirmación en BRILA a 35 °C Ref: SM 23th 2017 ed, p. 9221-B	< 2,0 NMP/100 ml	< 2,2 NMP/100 ml
RECuento DE BACTERIAS COLIFORMES FECALES: Método: Número más Probable – Caldo Laurilsulfato - 35 ± 2°C/48 h – Confirmación en EC a 45 °C Ref: SM 23th 2017 ed, p. 9221-E	< 2,0 NMP/100 ml	< 2,2 NMP/100 ml
INVESTIGACION DE ESCHERICHIA coli: Método: Investigación en tubo – Caldo Laurilsulfato - 35 ± 2°C/48 h – EC a 45 °C – Confirmación - AT – 45 ± 1°C Ref: ISO 7251: 2005	Ausencia en 100 ml	Ausencia en 100 ml
INVESTIGACION DE PSEUDOMONA aeruginosa: Método: Filtración de Membrana - Caldo Cetrimide – 35± 2°C /24-48 h - Confirmación Agar P/Agar F Ref: ISO 16266:2006	Ausencia en 100 ml	Ausencia en 100 ml

* Normas Provinciales de Calidad y Control de Aguas para Bebidas (Res. 174/16 Min. de Agua, Amb. y Serv. Públicos)



DR. GUSTAVO HECTOR DURAN
BIOQUIMICO
M. P. N° 3361

Nota 1: Los resultados incluidos en este protocolo corresponden exclusivamente al/los elementos ensayados. Alimento Seguro no asume la responsabilidad si el solicitante hiciere extensivo/s el/los resultado/s a un lote o partida. El solicitante podrá publicar los resultados siempre y cuando se mencione a Alimento Seguro como ejecutor del trabajo.-

Nota 2: Queda Prohibido toda reproducción parcial del presente informe sin contar con la autorización expresa por parte de Alimento Seguro.-

Inscripto en ROLA N°19 - RETECA N°1285 - COBICO A16037/2021

Casa Central: Aldo Alignani 750 - Villa Zoila – (5850) **Río Tercero** – Tel: 03571-411012 – Fax: 03571-642978

e-mail: info@alimentosseguro.com.ar -

PROTOCOLO N°: **MB-AG-29580**

FECHA DE EMISIÓN: **29 de octubre de 2022**

CLIENTE: **COOPERATIVA DE ELECTRICIDAD Y AGUAS CORRIENTE DE GENERAL LEVALLE LTDA.-**

INDICADO POR: **Administración**

TIPO DE MUESTRA: Agua Corriente

LUGAR DE MUESTREO: Red Cooperativa – Dr. Bruno 965 – Sector 4 – Latitud: -34,0130 / Longitud: -63,9192

FECHA DE MUESTREO: 18 de octubre de 2022

HORA DE MUESTREO: 10:37 Hs.

ANÁLISIS SOLICITADO: Análisis Microbiológico.

MUESTREADO POR: Alimento Seguro

Parámetros	Resultados	Límites Tolerables *
RECuento DE BACTERIAS MESÓFILAS TOTALES: Método: Recuento en placa - Agar Plate Count – 35± 2°C/ 48 h Ref: SM 23th 2017 ed, p. 9215-B	69 UFC/ml	≤ 100 UFC/ml
RECuento DE BACTERIAS COLIFORMES TOTALES: Método: Número más Probable – Caldo Laurilsulfato - 35 ± 2°C/48 h – Confirmación en BRILA a 35 °C Ref: SM 23th 2017 ed, p. 9221-B	< 2,0 NMP/100 ml	< 2,2 NMP/100 ml
RECuento DE BACTERIAS COLIFORMES FECALES: Método: Número más Probable – Caldo Laurilsulfato - 35 ± 2°C/48 h – Confirmación en EC a 45 °C Ref: SM 23th 2017 ed, p. 9221-E	< 2,0 NMP/100 ml	< 2,2 NMP/100 ml
INVESTIGACION DE ESCHERICHIA coli: Método: Investigación en tubo – Caldo Laurilsulfato - 35 ± 2°C/48 h – EC a 45 °C – Confirmación - AT – 45 ± 1°C Ref: ISO 7251: 2005	Ausencia en 100 ml	Ausencia en 100 ml
INVESTIGACION DE PSEUDOMONA aeruginosa: Método: Filtración de Membrana - Caldo Cetrimide – 35± 2°C /24-48 h - Confirmación Agar P/Agar F Ref: ISO 16266:2006	Ausencia en 100 ml	Ausencia en 100 ml

* Normas Provinciales de Calidad y Control de Aguas para Bebidas (Res. 174/16 Min. de Agua, Amb. y Serv. Públicos)



DR. GUSTAVO HECTOR DURAN
BIOQUIMICO
M. P. N° 3361

Nota 1: Los resultados incluidos en este protocolo corresponden exclusivamente al/los elementos ensayados. Alimento Seguro no asume la responsabilidad si el solicitante hiciere extensivo/s el/los resultado/s a un lote o partida. El solicitante podrá publicar los resultados siempre y cuando se mencione a Alimento Seguro como ejecutor del trabajo.-

Nota 2: Queda Prohibido toda reproducción parcial del presente informe sin contar con la autorización expresa por parte de Alimento Seguro.-

Inscripto en ROLA N°19 - RETECA N°1285 - COBICO A16037/2021

Casa Central: Aldo Alignani 750 - Villa Zoila – (5850) **Río Tercero** – Tel: 03571-411012 – Fax: 03571-642978

e-mail: info@alimentosseguro.com.ar -

PROTOCOLO N°: **MB-AG-29581**

FECHA DE EMISIÓN: **29 de octubre de 2022**

CLIENTE: **COOPERATIVA DE ELECTRICIDAD Y AGUAS CORRIENTE DE GENERAL LEVALLE LTDA.-**

INDICADO POR: **Administración**

TIPO DE MUESTRA: Agua Corriente

LUGAR DE MUESTREO: Red Cooperativa – Rivadavia 562 – Sector 1 – Latitud: -34,0046 / Longitud: -63,9226

FECHA DE MUESTREO: 18 de octubre de 2022

HORA DE MUESTREO: 10:55 Hs.

ANÁLISIS SOLICITADO: Análisis Microbiológico.

MUESTREADO POR: Alimento Seguro

Parámetros	Resultados	Límites Tolerables *
RECuento DE BACTERIAS MESÓFILAS TOTALES: Método: Recuento en placa - Agar Plate Count – 35± 2°C/ 48 h Ref: SM 23th 2017 ed, p. 9215-B	17 UFC/ml	≤ 100 UFC/ml
RECuento DE BACTERIAS COLIFORMES TOTALES: Método: Número más Probable – Caldo Laurilsulfato - 35 ± 2°C/48 h – Confirmación en BRILA a 35 °C Ref: SM 23th 2017 ed, p. 9221-B	< 2,0 NMP/100 ml	< 2,2 NMP/100 ml
RECuento DE BACTERIAS COLIFORMES FECALES: Método: Número más Probable – Caldo Laurilsulfato - 35 ± 2°C/48 h – Confirmación en EC a 45 °C Ref: SM 23th 2017 ed, p. 9221-E	< 2,0 NMP/100 ml	< 2,2 NMP/100 ml
INVESTIGACION DE ESCHERICHIA coli: Método: Investigación en tubo – Caldo Laurilsulfato - 35 ± 2°C/48 h – EC a 45 °C – Confirmación - AT – 45 ± 1°C Ref: ISO 7251: 2005	Ausencia en 100 ml	Ausencia en 100 ml
INVESTIGACION DE PSEUDOMONA aeruginosa: Método: Filtración de Membrana - Caldo Cetrimide – 35± 2°C /24-48 h - Confirmación Agar P/Agar F Ref: ISO 16266:2006	Ausencia en 100 ml	Ausencia en 100 ml

* Normas Provinciales de Calidad y Control de Aguas para Bebidas (Res. 174/16 Min. de Agua, Amb. y Serv. Públicos)



DR. GUSTAVO HECTOR DURAN
BIOQUIMICO
M. P. N° 3361

Nota 1: Los resultados incluidos en este protocolo corresponden exclusivamente al/los elementos ensayados. Alimento Seguro no asume la responsabilidad si el solicitante hiciere extensivo/s el/los resultado/s a un lote o partida. El solicitante podrá publicar los resultados siempre y cuando se mencione a Alimento Seguro como ejecutor del trabajo.-

Nota 2: Queda Prohibido toda reproducción parcial del presente informe sin contar con la autorización expresa por parte de Alimento Seguro.-

Inscripto en ROLA N°19 - RETECA N°1285 - COBICO A16037/2021

Casa Central: Aldo Alignani 750 - Villa Zoila – (5850) **Río Tercero** – Tel: 03571-411012 – Fax: 03571-642978
e-mail: info@alimentosseguro.com.ar -

PROTOCOLO N°: **MB-AG-29582**

FECHA DE EMISIÓN: **29 de octubre de 2022**

CLIENTE: **COOPERATIVA DE ELECTRICIDAD Y AGUAS CORRIENTE DE GENERAL LEVALLE LTDA.-**

INDICADO POR: **Administración**

TIPO DE MUESTRA: Agua Potable

LUGAR DE MUESTREO: Red Cooperativa – 25 De Mayo 1166 – Sector 2 – Latitud: -34,0077 / Longitud: -63,9158

FECHA DE MUESTREO: 18 de octubre de 2022

HORA DE MUESTREO: 11:08 Hs.

ANÁLISIS SOLICITADO: Análisis Microbiológico.

MUESTREADO POR: Alimento Seguro

Parámetros	Resultados	Límites Tolerables *
RECuento DE BACTERIAS MESÓFILAS TOTALES: Método: Recuento en placa - Agar Plate Count – 35± 2°C/ 48 h Ref: SM 23th 2017 ed, p. 9215-B	5 UFC/ml	≤ 100 UFC/ml
RECuento DE BACTERIAS COLIFORMES TOTALES: Método: Número más Probable – Caldo Laurilsulfato - 35 ± 2°C/48 h – Confirmación en BRILA a 35 °C Ref: SM 23th 2017 ed, p. 9221-B	< 2,0 NMP/100 ml	< 2,2 NMP/100 ml
RECuento DE BACTERIAS COLIFORMES FECALES: Método: Número más Probable – Caldo Laurilsulfato - 35 ± 2°C/48 h – Confirmación en EC a 45 °C Ref: SM 23th 2017 ed, p. 9221-E	< 2,0 NMP/100 ml	< 2,2 NMP/100 ml
INVESTIGACION DE ESCHERICHIA coli: Método: Investigación en tubo – Caldo Laurilsulfato - 35 ± 2°C/48 h – EC a 45 °C – Confirmación - AT – 45 ± 1°C Ref: ISO 7251: 2005	Ausencia en 100 ml	Ausencia en 100 ml
INVESTIGACION DE PSEUDOMONA aeruginosa: Método: Filtración de Membrana - Caldo Cetrimide – 35± 2°C /24-48 h - Confirmación Agar P/Agar F Ref: ISO 16266:2006	Ausencia en 100 ml	Ausencia en 100 ml

* Normas Provinciales de Calidad y Control de Aguas para Bebidas (Res. 174/16 Min. de Agua, Amb. y Serv. Públicos)



DR. GUSTAVO HECTOR DURAN
BIOQUIMICO
M. P. N° 3361

Nota 1: Los resultados incluidos en este protocolo corresponden exclusivamente al/los elementos ensayados. Alimento Seguro no asume la responsabilidad si el solicitante hiciere extensivo/s el/los resultado/s a un lote o partida. El solicitante podrá publicar los resultados siempre y cuando se mencione a Alimento Seguro como ejecutor del trabajo.-

Nota 2: Queda Prohibido toda reproducción parcial del presente informe sin contar con la autorización expresa por parte de Alimento Seguro.-

Inscripto en ROLA N°19 - RETECA N°1285 - COBICO A16037/2021

Casa Central: Aldo Alignani 750 - Villa Zoila – (5850) **Río Tercero** – Tel: 03571-411012 – Fax: 03571-642978

e-mail: info@alimentosseguro.com.ar -

PROTOCOLO N°: **MB-AG-29583**

FECHA DE EMISIÓN: **29 de octubre de 2022**

CLIENTE: **COOPERATIVA DE ELECTRICIDAD Y AGUAS CORRIENTE DE GENERAL LEVALLE LTDA.-**

INDICADO POR: **Administración**

TIPO DE MUESTRA: Agua Potable

LUGAR DE MUESTREO: Red Cooperativa – Dr. Bruno 965 – Sector 4 – Latitud: -34,0130 / Longitud: -63,9192

FECHA DE MUESTREO: 18 de octubre de 2022

HORA DE MUESTREO: 10:33 Hs.

ANÁLISIS SOLICITADO: Análisis Microbiológico.

MUESTREADO POR: Alimento Seguro

Parámetros	Resultados	Límites Tolerables *
RECuento DE BACTERIAS MESÓFILAS TOTALES: Método: Recuento en placa - Agar Plate Count – 35± 2°C/ 48 h Ref: SM 23th 2017 ed, p. 9215-B	11 UFC/ml	≤ 100 UFC/ml
RECuento DE BACTERIAS COLIFORMES TOTALES: Método: Número más Probable – Caldo Laurilsulfato - 35 ± 2°C/48 h – Confirmación en BRILA a 35 °C Ref: SM 23th 2017 ed, p. 9221-B	< 2,0 NMP/100 ml	< 2,2 NMP/100 ml
RECuento DE BACTERIAS COLIFORMES FECALES: Método: Número más Probable – Caldo Laurilsulfato - 35 ± 2°C/48 h – Confirmación en EC a 45 °C Ref: SM 23th 2017 ed, p. 9221-E	< 2,0 NMP/100 ml	< 2,2 NMP/100 ml
INVESTIGACION DE ESCHERICHIA coli: Método: Investigación en tubo – Caldo Laurilsulfato - 35 ± 2°C/48 h – EC a 45 °C – Confirmación - AT – 45 ± 1°C Ref: ISO 7251: 2005	Ausencia en 100 ml	Ausencia en 100 ml
INVESTIGACION DE PSEUDOMONA aeruginosa: Método: Filtración de Membrana - Caldo Cetrimide – 35± 2°C /24-48 h - Confirmación Agar P/Agar F Ref: ISO 16266:2006	Ausencia en 100 ml	Ausencia en 100 ml

* Normas Provinciales de Calidad y Control de Aguas para Bebidas (Res. 174/16 Min. de Agua, Amb. y Serv. Públicos)



DR. GUSTAVO HECTOR DURAN
BIOQUIMICO
M. P. N° 3361

Nota 1: Los resultados incluidos en este protocolo corresponden exclusivamente al/los elementos ensayados. Alimento Seguro no asume la responsabilidad si el solicitante hiciere extensivo/s el/los resultado/s a un lote o partida. El solicitante podrá publicar los resultados siempre y cuando se mencione a Alimento Seguro como ejecutor del trabajo.-

Nota 2: Queda Prohibido toda reproducción parcial del presente informe sin contar con la autorización expresa por parte de Alimento Seguro.-

Inscripto en ROLA N°19 - RETECA N°1285 - COBICO A16037/2021

Casa Central: Aldo Alignani 750 - Villa Zoila – (5850) **Río Tercero** – Tel: 03571-411012 – Fax: 03571-642978

e-mail: info@alimentosseguro.com.ar -

PROTOCOLO N°: **MB-AG-29584**

FECHA DE EMISIÓN: **29 de octubre de 2022**

CLIENTE: **COOPERATIVA DE ELECTRICIDAD Y AGUAS CORRIENTE DE GENERAL LEVALLE LTDA.-**

INDICADO POR: **Administración**

TIPO DE MUESTRA: Agua Potable

LUGAR DE MUESTREO: Red Cooperativa – Club A. Estudiantes – Sector 3 – Latitud: -34,0081 / Longitud: -63,9269

FECHA DE MUESTREO: 18 de octubre de 2022

HORA DE MUESTREO: 10:22 Hs.

ANÁLISIS SOLICITADO: Análisis Microbiológico.

MUESTREADO POR: Alimento Seguro

Parámetros	Resultados	Límites Tolerables *
RECuento DE BACTERIAS MESÓFILAS TOTALES: Método: Recuento en placa - Agar Plate Count – 35± 2°C/ 48 h Ref: SM 23th 2017 ed, p. 9215-B	14 UFC/ml	≤ 100 UFC/ml
RECuento DE BACTERIAS COLIFORMES TOTALES: Método: Número más Probable – Caldo Laurilsulfato - 35 ± 2°C/48 h – Confirmación en BRILA a 35 °C Ref: SM 23th 2017 ed, p. 9221-B	< 2,0 NMP/100 ml	< 2,2 NMP/100 ml
RECuento DE BACTERIAS COLIFORMES FECALES: Método: Número más Probable – Caldo Laurilsulfato - 35 ± 2°C/48 h – Confirmación en EC a 45 °C Ref: SM 23th 2017 ed, p. 9221-E	< 2,0 NMP/100 ml	< 2,2 NMP/100 ml
INVESTIGACION DE ESCHERICHIA coli: Método: Investigación en tubo – Caldo Laurilsulfato - 35 ± 2°C/48 h – EC a 45 °C – Confirmación - AT – 45 ± 1°C Ref: ISO 7251: 2005	Ausencia en 100 ml	Ausencia en 100 ml
INVESTIGACION DE PSEUDOMONA aeruginosa: Método: Filtración de Membrana - Caldo Cetrimide – 35± 2°C /24-48 h - Confirmación Agar P/Agar F Ref: ISO 16266:2006	Ausencia en 100 ml	Ausencia en 100 ml

* Normas Provinciales de Calidad y Control de Aguas para Bebidas (Res. 174/16 Min. de Agua, Amb. y Serv. Públicos)



DR. GUSTAVO HECTOR DURAN
BIOQUIMICO
M. P. N° 3361

Nota 1: Los resultados incluidos en este protocolo corresponden exclusivamente al/los elementos ensayados. Alimento Seguro no asume la responsabilidad si el solicitante hiciere extensivo/s el/los resultado/s a un lote o partida. El solicitante podrá publicar los resultados siempre y cuando se mencione a Alimento Seguro como ejecutor del trabajo.-

Nota 2: Queda Prohibido toda reproducción parcial del presente informe sin contar con la autorización expresa por parte de Alimento Seguro.-

Inscripto en ROLA N°19 - RETECA N°1285 - COBICO A16037/2021

Casa Central: Aldo Alignani 750 - Villa Zoila – (5850) **Río Tercero** – Tel: 03571-411012 – Fax: 03571-642978

e-mail: info@alimentosseguro.com.ar -

PROTOCOLO N°: **MB-AG-29585**

FECHA DE EMISIÓN: **29 de octubre de 2022**

CLIENTE: **COOPERATIVA DE ELECTRICIDAD Y AGUAS CORRIENTE DE GENERAL LEVALLE LTDA.-**

INDICADO POR: **Administración**

TIPO DE MUESTRA: Agua Pozo
LUGAR DE MUESTREO: Planta Cooperativa - Pozo N° 8 - Latitud: -34,0086 / Longitud: -63,9302
FECHA DE MUESTREO: 18 de octubre de 2022 HORA DE MUESTREO: 10:07 Hs.
ANÁLISIS SOLICITADO: Análisis Microbiológico. MUESTREADO POR: Alimento Seguro

Parámetros	Resultados	Límites Tolerables *
RECuento DE BACTERIAS MESÓFILAS TOTALES: Método: Recuento en placa - Agar Plate Count - 35± 2°C/ 48 h Ref: SM 23th 2017 ed, p. 9215-B	29 UFC/ml	≤ 100 UFC/ml
RECuento DE BACTERIAS COLIFORMES TOTALES: Método: Número más Probable - Caldo Laurilsulfato - 35 ± 2°C/48 h - Confirmación en BRILA a 35 °C Ref: SM 23th 2017 ed, p. 9221-B	< 2,0 NMP/100 ml	< 2,2 NMP/100 ml
RECuento DE BACTERIAS COLIFORMES FECALES: Método: Número más Probable - Caldo Laurilsulfato - 35 ± 2°C/48 h - Confirmación en EC a 45 °C Ref: SM 23th 2017 ed, p. 9221-E	< 2,0 NMP/100 ml	< 2,2 NMP/100 ml
INVESTIGACION DE ESCHERICHIA coli: Método: Investigación en tubo - Caldo Laurilsulfato - 35 ± 2°C/48 h - EC a 45 °C - Confirmación - AT - 45 ± 1°C Ref: ISO 7251: 2005	Ausencia en 100 ml	Ausencia en 100 ml
INVESTIGACION DE PSEUDOMONA aeruginosa: Método: Filtración de Membrana - Caldo Cetrimide - 35± 2°C /24-48 h - Confirmación Agar P/Agar F Ref: ISO 16266:2006	Ausencia en 100 ml	Ausencia en 100 ml
INVESTIGACIÓN DE ENTEROCOCOS: Método: Filtración de Membrana - Agar mEnterococos- 35± 2°C /24-48 h - Confirmación Cerebro Corazón y Bilis Esculina Ref: SM 23th 2017 ed, p. 9230-C	Ausencia en 100 ml	Ausencia en 100 ml
INVESTIGACIÓN DE BACTERIAS SULFITO REDUCTORAS: Método: Filtración de Membrana - Medio Agar Hierro Sulfito - 35± 2°C / 44 ± 4 h. Ref: ISO 6461-2-1986	Presencia en 100 ml	Ausencia en 100 ml

* Normas Provinciales de Calidad y Control de Aguas para Bebidas (Res. 174/16 Min. de Agua, Amb. y Serv. Públicos)



DR. GUSTAVO HECTOR DURAN
BIOQUÍMICO
M. P. N° 3361

Nota 1: Los resultados incluidos en este protocolo corresponden exclusivamente al/los elementos ensayados. Alimento Seguro no asume la responsabilidad si el solicitante hiciere extensivo/s el/los resultado/s a un lote o partida. El solicitante podrá publicar los resultados siempre y cuando se mencione a Alimento Seguro como ejecutor del trabajo.-

Nota 2: Queda Prohibido toda reproducción parcial del presente informe sin contar con la autorización expresa por parte de Alimento Seguro.-

Inscripto en ROLA N°19 - RETECA N°1285 - COBICO A16037/2021

Casa Central: Aldo Alignani 750 - Villa Zoila - (5850) Río Tercero - Tel: 03571-411012 - Fax: 03571-642978
e-mail: info@alimentosseguro.com.ar -

PROTOCOLO N°: **MB-AG-29586**

FECHA DE EMISIÓN: **29 de octubre de 2022**

CLIENTE: **COOPERATIVA DE ELECTRICIDAD Y AGUAS CORRIENTE DE GENERAL LEVALLE LTDA.-**

INDICADO POR: **Administración**

TIPO DE MUESTRA: Agua Pozo
LUGAR DE MUESTREO: Planta Cooperativa - Pozo N° 7 - Latitud: -34,0089 / Longitud: -63,9285
FECHA DE MUESTREO: 18 de octubre de 2022 HORA DE MUESTREO: 10:10 Hs.
ANÁLISIS SOLICITADO: Análisis Microbiológico. MUESTREADO POR: Alimento Seguro

Parámetros	Resultados	Límites Tolerables *
RECuento DE BACTERIAS MESÓFILAS TOTALES: Método: Recuento en placa - Agar Plate Count – 35± 2°C/ 48 h Ref: SM 23th 2017 ed, p. 9215-B	1,88 x 10³ UFC/ml	≤ 100 UFC/ml
RECuento DE BACTERIAS COLIFORMES TOTALES: Método: Número más Probable – Caldo Laurilsulfato - 35 ± 2°C/48 h – Confirmación en BRILA a 35 °C Ref: SM 23th 2017 ed, p. 9221-B	< 2,0 NMP/100 ml	< 2,2 NMP/100 ml
RECuento DE BACTERIAS COLIFORMES FECALES: Método: Número más Probable – Caldo Laurilsulfato - 35 ± 2°C/48 h – Confirmación en EC a 45 °C Ref: SM 23th 2017 ed, p. 9221-E	< 2,0 NMP/100 ml	< 2,2 NMP/100 ml
INVESTIGACION DE ESCHERICHIA coli: Método: Investigación en tubo – Caldo Laurilsulfato - 35 ± 2°C/48 h – EC a 45 °C – Confirmación - AT – 45 ± 1°C Ref: ISO 7251: 2005	Ausencia en 100 ml	Ausencia en 100 ml
INVESTIGACION DE PSEUDOMONA aeruginosa: Método: Filtración de Membrana - Caldo Cetrimide – 35± 2°C /24-48 h - Confirmación Agar P/Agar F Ref: ISO 16266:2006	Presencia en 100 ml	Ausencia en 100 ml
INVESTIGACIÓN DE ENTEROCOCOS: Método: Filtración de Membrana – Agar mEnterococos– 35± 2°C /24-48 h - Confirmación Cerebro Corazón y Bilis Esculina Ref: SM 23th 2017 ed, p. 9230-C	Ausencia en 100 ml	Ausencia en 100 ml
INVESTIGACIÓN DE BACTERIAS SULFITO REDUCTORAS: Método: Filtración de Membrana – Medio Agar Hierro Sulfito – 35± 2°C / 44 ± 4 h. Ref: ISO 6461-2-1986	Ausencia en 100 ml	Ausencia en 100 ml

* Normas Provinciales de Calidad y Control de Aguas para Bebidas (Res. 174/16 Min. de Agua, Amb. y Serv. Públicos)



DR. GUSTAVO HECTOR DURAN
BIOQUÍMICO
M. P. N° 3361

Nota 1: Los resultados incluidos en este protocolo corresponden exclusivamente al/los elementos ensayados. Alimento Seguro no asume la responsabilidad si el solicitante hiciere extensivo/s el/los resultado/s a un lote o partida. El solicitante podrá publicar los resultados siempre y cuando se mencione a Alimento Seguro como ejecutor del trabajo.-

Nota 2: Queda Prohibido toda reproducción parcial del presente informe sin contar con la autorización expresa por parte de Alimento Seguro.-

Inscripto en ROLA N°19 - RETECA N°1285 - COBICO A16037/2021

Casa Central: Aldo Alignani 750 - Villa Zoila – (5850) **Río Tercero** – Tel: 03571-411012 – Fax: 03571-642978
e-mail: info@alimentosseguro.com.ar -

FECHA DE EMISIÓN: **29 de Octubre de 2022**

CLIENTE: **COOPERATIVA DE ELECTRICIDAD Y AGUAS CORRIENTE DE GENERAL LEVALLE LTDA.-**

INDICADO POR: Administración

TIPO DE MUESTRA: Agua Potable

FECHA DE MUESTREO: 18 de Octubre de 2022

ANÁLISIS SOLICITADO: Análisis Físicoquímico

MUESTREADO POR: Alimento Seguro

Determinación de Cloro Activo Residual

Método: Colorimétrico – D.P.D.

Ref: SM 23 th ed.2017, p. 4500-CI G

Límite Tolerable

Rango Mínimo 0,2 a 0,5 mg/l¹

Muestra	Valor Hallado
<i>Muestra (Planta Cooperativa - Salida Cisterna- Agua Potable):</i> PROTOCOLO N°: MB-AG-29577	0,60 mg/l
<i>Muestra (Planta Cooperativa - Salida Cisterna- Agua Corriente):</i> PROTOCOLO N°: MB-AG-29578	1,95 mg/l
<i>Muestra (Red Cooperativa – Rivadavia 562 – Sector 1- Agua Potable):</i> PROTOCOLO N°: MB-AG-29579	1,41 mg/l
<i>Muestra (Red Cooperativa – Dr. Bruno 965 –Sector 4 - Agua Corriente):</i> PROTOCOLO N°: MB-AG-29580	1,95 mg/l
<i>Muestra (Red Cooperativa – Rivadavia 562 – Sector 1- Agua Corriente):</i> PROTOCOLO N°: MB-AG-29581	> 2,5 mg/l
<i>Muestra (Red Cooperativa – 25 de Mayo 1166 – Sector 2 - Agua Potable):</i> PROTOCOLO N°: MB-AG-29582	0,59 mg/l
<i>Muestra (Red Cooperativa – Dr. Bruno 965 – Sector 4 - Agua Potable):</i> PROTOCOLO N°: MB-AG-29583	0,90 mg/l
<i>Muestra (Red Cooperativa – Club A. Estudiantes – Sector 3 - Agua Potable):</i> PROTOCOLO N°: MB-AG-29584	0,82 mg/l

Normas Provinciales de Calidad y Control de Aguas para Bebidas (Res. 174/16 Min. de Agua, Amb. y Serv. Públicos)



DR. GUSTAVO HECTOR DURAN
BIOQUÍMICO
M. P. N° 2361

¹ Rango de concentración mínimo al final de Red.

Nota 1: Los resultados incluidos en este protocolo corresponden exclusivamente al/los elementos ensayados. Alimento Seguro no asume la responsabilidad si el solicitante hiciere extensivo/s el/los resultado/s a un lote o partida. El solicitante podrá publicar los resultados siempre y cuando se mencione a Alimento Seguro como ejecutor del trabajo.-

Nota 2: Queda Prohibido toda reproducción parcial del presente informe sin contar con la autorización expresa por parte de Alimento Seguro.-

Inscrito en ROLA N°19 - RETECA N°1285 - COBICO A16037/2021

Casa Central: Aldo Alignani 750 - Villa Zoila – (5850) **Río Tercero** – Tel: 03571-411012 – Fax: 03571-642978

e-mail: info@alimentosseguro.com.ar -

PROTOCOLO N°: **FQ-AG-12060**

FECHA DE EMISIÓN: **12 de Noviembre de 2022**

CLIENTE: **COOPERATIVA DE ELECTRICIDAD Y AGUAS CORRIENTE DE GENERAL LEVALLE LTDA.-**

INDICADO POR: **Administración**

TIPO DE MUESTRA: Agua de Pozo

LUGAR DE MUESTREO: Planta Cooperativa - Pozo N° 7 - Latitud: -34,0089 / Longitud: -63,9285

FECHA DE MUESTREO: 18 de octubre de 2022

HORA DE MUESTREO: 10:10 hs.

ANÁLISIS SOLICITADO: Análisis Físico-Químico.

MUESTREADO POR: Alimento Seguro

Parámetros	Resultados	Límites Tolerables	
		CAA*	MINAAySP**
Color: Método: Colorimétrico Ref: SM 23th ed. 2017 p. 2120 B.	5 Pt-Co	≤ 5,00 Pt-Co	≤ 15,00 Pt-Co
Turbiedad: Método: Nefelométrico Ref: SM 23th ed. 2017 p. 2130 B	1,93 ± 0,15 NTU	≤ 3,00 NTU	≤ 2,00 NTU
Olor: Método: Sensorial Ref: SM 23th ed. 2017 p. 2150 B.	Sin Olor	-----	-----
Conductividad Eléctrica: Método: Directo Ref: SM 23th ed. 2017 p. 2510 B	4270,00 ± 66,03 µs/cm	-----	-----
Sólidos Disueltos Totales: Ref: SM 23th ed. 2017 p. 2510 calculo	2780,00 ± 18,82 mg/l	≤ 1500 mg/l	≤ 2000 mg/l
pH: Método: Potenciométrico. Ref.: SM 23th ed. 2017 p. 4500-H B	7,24 ± 0,04	6,5 – 8,5	6,5 – 8,5
Alcalinidad Total Método: Volumétrico – Titulación con H ₂ SO ₄ Ref: SM 23th ed 2017 p 2320 B-	588,84 ± 18,99 mg/l	-----	-----
Alcalinidad Bicarbonatos Método: Volumétrico – Titulación con H ₂ SO ₄ Ref: SM 23th ed 2017 p 2320 B-	588,84 ± 18,99 mg/l	-----	-----
Amoníaco (NH₄⁺): Método: Espectrofotométrico – Nessler Ref: SM 17th ed.89,p. 4500-NH ₃ C	< 0,10 mg/l	≤ 0,20 mg/l	-----
Arsénico (As): Método: Espectrofotométrico - Dietil-Ditiocarbamato de plata. Ref: SM 23th ed. 2017 p. 3500-As C	0,179 ± 0,017 mg/l	≤ 0,01 mg/l	≤ 0,05 mg/l
Calcio: Método: Volumétrico – Titulación con EDTA Ref: SM 23th ed. 2017 p. 3500-Ca B	91,26 ± 4,79 mg/l	-----	-----
Cloruros (Cl): Método: Volumétrico – Mohr Ref: SM 23th ed. 2017 p. 4500-Cl B	665,03 ± 45,09 mg/l	≤ 350,00 mg/l	≤ 400,00 mg/l

DR. GUSTAVO HECTOR DURAN
BIOQUÍMICO
M. P. N° 3361

Nota 1: Los resultados incluidos en este protocolo corresponden exclusivamente al/los elementos ensayados. Alimento Seguro no asume la responsabilidad si el solicitante hiciere extensivo/s el/los resultado/s a un lote o partida. El solicitante podrá publicar los resultados siempre y cuando se mencione a Alimento Seguro como ejecutor del trabajo.-

Nota 2: Queda Prohibido toda reproducción parcial del presente informe sin contar con la autorización expresa por parte de Alimento Seguro.-

Inscripto en ROLA N°19 - RETECA N°1285 - COBICO A16037/2021

Casa Central: Aldo Alignani 750 - Villa Zoila – (5850) **Río Tercero** – Tel: 03571-411012 – Fax: 03571-642978

e-mail: info@alimentosseguro.com.ar -

PROTOCOLO N°: **FQ-AG-12060**

FECHA DE EMISIÓN: **12 de Noviembre de 2022**

CLIENTE: **COOPERATIVA DE ELECTRICIDAD Y AGUAS CORRIENTE DE GENERAL LEVALLE LTDA.-**

INDICADO POR: **Administración**

TIPO DE MUESTRA: Agua de Pozo

LUGAR DE MUESTREO: Planta Cooperativa - Pozo N° 7 - Latitud: -34,0089 / Longitud: -63,9285

FECHA DE MUESTREO: 18 de octubre de 2022

HORA DE MUESTREO: 10:10 hs.

ANÁLISIS SOLICITADO: Análisis Físico-Químico.

MUESTREADO POR: Alimento Seguro

Parámetros	Resultados	Límites Tolerables	
		CAA*	MINAAySP**
Dureza Total (CO₃Ca): Método: Volumétrico – Titulación con EDTA Ref: SM 23th ed. 2017 p. 2340 C	282,70 ± 8,99 mg/l	≤ 400,00 mg/l	≤ 500,00 mg/l
Fluoruros (F⁻): Método: Electrodo Selectivo de Iones Ref: SM 23th ed. 2017 p. 4500-F C	2,12 ± 0,056 mg/l	≤ 1,70 [#] mg/l	≤ 1,70 mg/l
Hierro (Fe) Método: Espectrofotométrico - Fenantrolina Ref: SM 23th ed. 2017 p. 3500-Fe B	< 0,10 mg/l	≤ 0,30 mg/l	≤ 0,20 mg/l
Magnesio: Método: De Cálculo Ref: SM 23th ed. 2017 p. 3500-Mg B	13,32 ± 0,70 mg/l	-----	-----
Manganeso (Mn): Método: Espectrofotométrico de Persulfato Ref: SM 23th ed. 2017 p. 3500-Mn B	< 0,05 mg/l	≤ 0,10 mg/l	≤ 0,10 mg/l
Nitratos (NO₃⁻): Método: Espectrofotométrico UV-Vis Ref: SM 23th ed. 2017 p. 4500 NO3 B	6,94 ± 0,05 mg/l	≤ 45,00 mg/l	≤ 45,00 mg/l
Nitritos (NO₂⁻): Método: Espectrofotométrico – Ác. Sulfanílico/Naftilamina. Ref: SM 23th ed. 2017 p. 4500-NO ₂ B	0,054 ± 0,017 mg/l	≤ 0,10 mg/l	≤ 0,10 mg/l
Potasio: Método: Fotométrico de emisión de llama Ref: SM 23th ed. 2017 p. 3500-K B	31,28 mg/l	-----	-----
Sodio: Método: Fotométrico de emisión de llama Ref: SM 23th ed. 2017 p. 3500-Na B	755,68 mg/l	-----	-----
Sulfatos (SO₄⁻): Método: Turbidimétrico Ref: SM 23th ed. 2017 p. 4500-SO ₄ ⁻ E	1.361,56 ± 71,25 mg/l	≤ 400,00 mg/l	≤ 400,00 mg/l

* **CAA (Artículo 982 - Resolución Conjunta SCS y SAbYDR N° 22/2021)** Temperatura media y máxima del año

** **Normas Provinciales de Calidad y Control de Aguas para Bebidas (Res. 174/16 Min. de Agua, Amb. y Serv. Públicos)**



DR. GUSTAVO HECTOR DURAN
BIOQUÍMICO
M. P. N° 2361

Nota 1: Los resultados incluidos en este protocolo corresponden exclusivamente al/los elementos ensayados. Alimento Seguro no asume la responsabilidad si el solicitante hiciere extensivo/s el/los resultado/s a un lote o partida. El solicitante podrá publicar los resultados siempre y cuando se mencione a Alimento Seguro como ejecutor del trabajo.-

Nota 2: Queda Prohibido toda reproducción parcial del presente informe sin contar con la autorización expresa por parte de Alimento Seguro.-

Inscripto en ROLA N°19 - RETECA N°1285 - COBICO A16037/2021

Casa Central: Aldo Alignani 750 - Villa Zoila – (5850) **Río Tercero** – Tel: 03571-411012 – Fax: 03571-642978

e-mail: info@alimentosseguro.com.ar -

TIPO DE MUESTRA: Agua Corriente

LUGAR DE MUESTREO: Planta Cooperativa – Salida de Cisterna – Latitud: -34,0061 / Longitud: -63,9313

FECHA DE MUESTREO: 18 de octubre de 2022

HORA DE MUESTREO: 09:55 hs.

ANÁLISIS SOLICITADO: Análisis Físico-Químico.

MUESTREADO POR: Alimento Seguro

Parámetros	Resultados	Límites Tolerables	
		CAA*	MINAAySP**
Color: Método: Colorimétrico Ref: SM 23th ed. 2017 p. 2120 B.	5 Pt-Co	≤ 5,00 Pt-Co	≤ 15,00 Pt-Co
Turbiedad: Método: Nefelométrico Ref: SM 23th ed. 2017 p. 2130 B	1,21 ± 0,09 NTU	≤ 3,00 NTU	≤ 2,00 NTU
Olor: Método: Sensorial Ref: SM 23th ed. 2017 p. 2150 B.	Sin Olor	-----	-----
Conductividad Eléctrica: Método: Directo Ref: SM 23th ed. 2017 p. 2510 B	2671,00 ± 41,31 µs/cm	-----	-----
Sólidos Disueltos Totales: Ref: SM 23th ed. 2017 p. 2510 calculo	1731,00 ± 11,72 mg/l	≤ 1500 mg/l	≤ 2000 mg/l
pH: Método: Potenciométrico. Ref.: SM 23th ed. 2017 p. 4500-H B	7,57 ± 0,04	6,5 – 8,5	6,5 – 8,5
Alcalinidad Total Método: Volumétrico – Titulación con H ₂ SO ₄ Ref: SM 23th ed 2017 p 2320 B-	609,87 ± 19,67 mg/l	-----	-----
Alcalinidad Bicarbonatos Método: Volumétrico – Titulación con H ₂ SO ₄ Ref: SM 23th ed 2017 p 2320 B-	609,87 ± 19,67 mg/l	-----	-----
Amoníaco (NH₄⁺): Método: Espectrofotométrico – Nessler Ref: SM 17th ed.89,p. 4500-NH ₃ C	< 0,10 mg/l	≤ 0,20 mg/l	-----
Arsénico (As): Método: Espectrofotométrico - Dietil-Ditiocarbamato de plata. Ref: SM 23th ed. 2017 p. 3500-As C	0,223 ± 0,022 mg/l	≤ 0,01 mg/l	≤ 0,05 mg/l
Calcio: Método: Volumétrico – Titulación con EDTA Ref: SM 23th ed. 2017 p. 3500-Ca B	18,25 ± 0,96 mg/l	-----	-----
Cloruros (Cl): Método: Volumétrico – Mohr Ref: SM 23th ed. 2017 p. 4500-Cl B	239,84 ± 16,26 mg/l	≤ 350,00 mg/l	≤ 400,00 mg/l

DR. GUSTAVO HECTOR DURAN
BIOQUÍMICO
M. P. N° 3361

Nota 1: Los resultados incluidos en este protocolo corresponden exclusivamente al/los elementos ensayados. Alimento Seguro no asume la responsabilidad si el solicitante hiciere extensivo/s el/los resultado/s a un lote o partida. El solicitante podrá publicar los resultados siempre y cuando se mencione a Alimento Seguro como ejecutor del trabajo.-

Nota 2: Queda Prohibido toda reproducción parcial del presente informe sin contar con la autorización expresa por parte de Alimento Seguro.-

Inscripto en ROLA N°19 - RETECA N°1285 - COBICO A16037/2021

Casa Central: Aldo Alignani 750 - Villa Zoila – (5850) **Río Tercero** – Tel: 03571-411012 – Fax: 03571-642978

e-mail: info@alimentosseguro.com.ar -

PROTOCOLO N°: **FQ-AG-12061**

FECHA DE EMISIÓN: **12 de Noviembre de 2022**

CLIENTE: **COOPERATIVA DE ELECTRICIDAD Y AGUAS CORRIENTE DE GENERAL LEVALLE LTDA.-**

INDICADO POR: **Administración**

TIPO DE MUESTRA: Agua Corriente

LUGAR DE MUESTREO: Planta Cooperativa – Salida de Cisterna – Latitud: -34,0061 / Longitud: -63,9313

FECHA DE MUESTREO: 18 de octubre de 2022

HORA DE MUESTREO: 09:55 hs.

ANÁLISIS SOLICITADO: Análisis Físico-Químico.

MUESTREADO POR: Alimento Seguro

Parámetros	Resultados	Límites Tolerables	
		CAA*	MINAAySP**
Dureza Total (CO₃Ca): Método: Volumétrico – Titulación con EDTA Ref: SM 23th ed. 2017 p. 2340 C	150,70 ± 4,79 mg/l	≤ 400,00 mg/l	≤ 500,00 mg/l
Fluoruros (F⁻): Método: Electrodo Selectivo de Iones Ref: SM 23th ed. 2017 p. 4500-F C	2,30 ± 0,061 mg/l	≤ 1,70 [#] mg/l	≤ 1,70 mg/l
Hierro (Fe) Método: Espectrofotométrico - Fenantrolina Ref: SM 23th ed. 2017 p. 3500-Fe B	< 0,10 mg/l	≤ 0,30 mg/l	≤ 0,20 mg/l
Magnesio: Método: De Cálculo Ref: SM 23th ed. 2017 p. 3500-Mg B	25,55 ± 1,34 mg/l	-----	-----
Manganeso (Mn): Método: Espectrofotométrico de Persulfato Ref: SM 23th ed. 2017 p. 3500-Mn B	< 0,05 mg/l	≤ 0,10 mg/l	≤ 0,10 mg/l
Nitratos (NO₃⁻): Método: Espectrofotométrico UV-Vis Ref: SM 23th ed. 2017 p. 4500 NO3 B	2,44 ± 0,02 mg/l	≤ 45,00 mg/l	≤ 45,00 mg/l
Nitritos (NO₂⁻): Método: Espectrofotométrico – Ác. Sulfanílico/Naftilamina. Ref: SM 23th ed. 2017 p. 4500-NO ₂ B	< 0,010 mg/l	≤ 0,10 mg/l	≤ 0,10 mg/l
Potasio: Método: Fotométrico de emisión de llama Ref: SM 23th ed. 2017 p. 3500-K B	19,06 mg/l	-----	-----
Sodio: Método: Fotométrico de emisión de llama Ref: SM 23th ed. 2017 p. 3500-Na B	457,13 mg/l	-----	-----
Sulfatos (SO₄⁻): Método: Turbidimétrico Ref: SM 23th ed. 2017 p. 4500-SO ₄ ⁻ E	496,10 ± 25,96 mg/l	≤ 400,00 mg/l	≤ 400,00 mg/l

* **CAA (Artículo 982 - Resolución Conjunta SCS y SAbYDR N° 22/2021)** Temperatura media y máxima del año

** **Normas Provinciales de Calidad y Control de Aguas para Bebidas (Res. 174/16 Min. de Agua, Amb. y Serv. Públicos)**



DR. GUSTAVO HECTOR DURAN
BIOQUÍMICO
M. P. N° 2361

Nota 1: Los resultados incluidos en este protocolo corresponden exclusivamente al/los elementos ensayados. Alimento Seguro no asume la responsabilidad si el solicitante hiciere extensivo/s el/los resultado/s a un lote o partida. El solicitante podrá publicar los resultados siempre y cuando se mencione a Alimento Seguro como ejecutor del trabajo.-

Nota 2: Queda Prohibido toda reproducción parcial del presente informe sin contar con la autorización expresa por parte de Alimento Seguro.-

Inscripto en ROLA N°19 - RETECA N°1285 - COBICO A16037/2021

Casa Central: Aldo Alignani 750 - Villa Zoila – (5850) **Río Tercero** – Tel: 03571-411012 – Fax: 03571-642978

e-mail: info@alimentosseguro.com.ar -

PROTOCOLO N°: **FQ-AG-12062**

FECHA DE EMISIÓN: **12 de Noviembre de 2022**

CLIENTE: **COOPERATIVA DE ELECTRICIDAD Y AGUAS CORRIENTE DE GENERAL LEVALLE LTDA.-**

INDICADO POR: **Administración**

TIPO DE MUESTRA: Agua de Pozo

LUGAR DE MUESTREO: Planta Cooperativa - Pozo N° 8 - Latitud: -34,0086 / Longitud: -63,9302

FECHA DE MUESTREO: 18 de octubre de 2022

HORA DE MUESTREO: 10:07 hs.

ANÁLISIS SOLICITADO: Análisis Físico-Químico.

MUESTREADO POR: Alimento Seguro

Parámetros	Resultados	Límites Tolerables	
		CAA*	MINAAySP**
Color: Método: Colorimétrico Ref: SM 23th ed. 2017 p. 2120 B.	5 Pt-Co	≤ 5,00 Pt-Co	≤ 15,00 Pt-Co
Turbiedad: Método: Nefelométrico Ref: SM 23th ed. 2017 p. 2130 B	0,94 ± 0,07 NTU	≤ 3,00 NTU	≤ 2,00 NTU
Olor: Método: Sensorial Ref: SM 23th ed. 2017 p. 2150 B.	Sin Olor	-----	-----
Conductividad Eléctrica: Método: Directo Ref: SM 23th ed. 2017 p. 2510 B	4302,00 ± 66,53 µs/cm	-----	-----
Sólidos Disueltos Totales: Ref: SM 23th ed. 2017 p. 2510 calculo	2802,00 ± 18,7 mg/l	≤ 1500 mg/l	≤ 2000 mg/l
pH: Método: Potenciométrico. Ref.: SM 23th ed. 2017 p. 4500-H B	7,62 ± 0,04	6,5 – 8,5	6,5 – 8,5
Alcalinidad Total Método: Volumétrico – Titulación con H ₂ SO ₄ Ref: SM 23th ed 2017 p 2320 B-	601,46 ± 19,40 mg/l	-----	-----
Alcalinidad Bicarbonatos Método: Volumétrico – Titulación con H ₂ SO ₄ Ref: SM 23th ed 2017 p 2320 B-	601,46 ± 19,40 mg/l	-----	-----
Amoníaco (NH₄⁺): Método: Espectrofotométrico – Nessler Ref: SM 17th ed.89,p. 4500-NH ₃ C	< 0,10 mg/l	≤ 0,20 mg/l	-----
Arsénico (As): Método: Espectrofotométrico - Dietil-Ditiocarbamato de plata. Ref: SM 23th ed. 2017 p. 3500-As C	0,050 ± 0,005 mg/l	≤ 0,01 mg/l	≤ 0,05 mg/l
Calcio: Método: Volumétrico – Titulación con EDTA Ref: SM 23th ed. 2017 p. 3500-Ca B	36,08 ± 1,89 mg/l	-----	-----
Cloruros (Cl): Método: Volumétrico – Mohr Ref: SM 23th ed. 2017 p. 4500-Cl B	654,47 ± 44,37 mg/l	≤ 350,00 mg/l	≤ 400,00 mg/l

DR. GUSTAVO HECTOR DURAN
BIOQUÍMICO
M. P. N° 3361

Nota 1: Los resultados incluidos en este protocolo corresponden exclusivamente al/los elementos ensayados. Alimento Seguro no asume la responsabilidad si el solicitante hiciere extensivo/s el/los resultado/s a un lote o partida. El solicitante podrá publicar los resultados siempre y cuando se mencione a Alimento Seguro como ejecutor del trabajo.-

Nota 2: Queda Prohibido toda reproducción parcial del presente informe sin contar con la autorización expresa por parte de Alimento Seguro.-

Inscripto en ROLA N°19 - RETECA N°1285 - COBICO A16037/2021

Casa Central: Aldo Alignani 750 - Villa Zoila – (5850) Río Tercero – Tel: 03571-411012 – Fax: 03571-642978

e-mail: info@alimentosseguro.com.ar -

PROTOCOLO N°: **FQ-AG-12062**
 CLIENTE: **COOPERATIVA DE ELECTRICIDAD Y AGUAS CORRIENTE DE GENERAL LEVALLE LTDA.-**
 INDICADO POR: **Administración**

FECHA DE EMISIÓN: **12 de Noviembre de 2022**

TIPO DE MUESTRA: Agua de Pozo
 LUGAR DE MUESTREO: Planta Cooperativa - Pozo N° 8 - Latitud: -34,0086 / Longitud: -63,9302
 FECHA DE MUESTREO: 18 de octubre de 2022 HORA DE MUESTREO: 10:07 hs.
 ANÁLISIS SOLICITADO: Análisis Físico-Químico. MUESTREADO POR: Alimento Seguro

Parámetros	Resultados	Límites Tolerables	
		CAA*	MINAAySP**
Dureza Total (CO₃Ca): Método: Volumétrico – Titulación con EDTA Ref: SM 23th ed. 2017 p. 2340 C	249,70 ± 7,94 mg/l	≤ 400,00 mg/l	≤ 500,00 mg/l
Fluoruros (F⁻): Método: Electrodo Selectivo de Iones Ref: SM 23th ed. 2017 p. 4500-F C	1,90 ± 0,05 mg/l	≤ 1,70 [#] mg/l	≤ 1,70 mg/l
Hierro (Fe) Método: Espectrofotométrico - Fenantrolina Ref: SM 23th ed. 2017 p. 3500-Fe B	< 0,10 mg/l	≤ 0,30 mg/l	≤ 0,20 mg/l
Magnesio: Método: De Cálculo Ref: SM 23th ed. 2017 p. 3500-Mg B	38,78 ± 2,04 mg/l	-----	-----
Manganeso (Mn): Método: Espectrofotométrico de Persulfato Ref: SM 23th ed. 2017 p. 3500-Mn B	< 0,05 mg/l	≤ 0,10 mg/l	≤ 0,10 mg/l
Nitratos (NO₃⁻): Método: Espectrofotométrico UV-Vis Ref: SM 23th ed. 2017 p. 4500 NO3 B	6,63 ± 0,05 mg/l	≤ 45,00 mg/l	≤ 45,00 mg/l
Nitritos (NO₂⁻): Método: Espectrofotométrico – Ác. Sulfanílico/Naftilamina. Ref: SM 23th ed. 2017 p. 4500-NO ₂ B	0,013 ± 0,004 mg/l	≤ 0,10 mg/l	≤ 0,10 mg/l
Potasio: Método: Fotométrico de emisión de llama Ref: SM 23th ed. 2017 p. 3500-K B	30,30 mg/l	-----	-----
Sodio: Método: Fotométrico de emisión de llama Ref: SM 23th ed. 2017 p. 3500-Na B	750,38 mg/l	-----	-----
Sulfatos (SO₄⁻): Método: Turbidimétrico Ref: SM 23th ed. 2017 p. 4500-SO ₄ ⁻ E	1.097,95 ± 57,45 mg/l	≤ 400,00 mg/l	≤ 400,00 mg/l

* **CAA (Artículo 982 - Resolución Conjunta SCS y SABYDR N° 22/2021)** Temperatura media y máxima del año

** **Normas Provinciales de Calidad y Control de Aguas para Bebidas (Res. 174/16 Min. de Agua, Amb. y Serv. Públicos)**



DR. GUSTAVO HECTOR DURAN
BIOQUÍMICO
M. P. N° 3361

Nota 1: Los resultados incluidos en este protocolo corresponden exclusivamente al/los elementos ensayados. Alimento Seguro no asume la responsabilidad si el solicitante hiciere extensivo/s el/los resultado/s a un lote o partida. El solicitante podrá publicar los resultados siempre y cuando se mencione a Alimento Seguro como ejecutor del trabajo.-

Nota 2: Queda Prohibido toda reproducción parcial del presente informe sin contar con la autorización expresa por parte de Alimento Seguro.-

Inscripto en ROLA N°19 - RETECA N°1285 - COBICO A16037/2021

Casa Central: Aldo Alignani 750 - Villa Zoila – (5850) **Río Tercero** – Tel: 03571-411012 – Fax: 03571-642978

e-mail: info@alimentosseguro.com.ar -

TIPO DE MUESTRA: Agua Potable

LUGAR DE MUESTREO: Planta Cooperativa – Salida de Cisterna – Latitud: -34,0698 / Longitud: -63,9313

FECHA DE MUESTREO: 18 de octubre de 2022

HORA DE MUESTREO: 09:50 hs.

ANÁLISIS SOLICITADO: Análisis Físico-Químico.

MUESTREADO POR: Alimento Seguro

Parámetros	Resultados	Límites Tolerables	
		CAA*	MINAAySP**
Color: Método: Colorimétrico Ref: SM 23th ed. 2017 p. 2120 B.	< 1 Pt-Co	≤ 5,00 Pt-Co	≤ 15,00 Pt-Co
Turbiedad: Método: Nefelométrico Ref: SM 23th ed. 2017 p. 2130 B	0,89 ± 0,07 NTU	≤ 3,00 NTU	≤ 2,00 NTU
Olor: Método: Sensorial Ref: SM 23th ed. 2017 p. 2150 B.	Sin Olor	-----	-----
Conductividad Eléctrica: Método: Directo Ref: SM 23th ed. 2017 p. 2510 B	328,00 ± 5,07 µs/cm	-----	-----
Sólidos Disueltos Totales: Ref: SM 23th ed. 2017 p. 2510 calculo	212,00 ± 1,43 mg/l	≤ 1500 mg/l	≤ 2000 mg/l
pH: Método: Potenciométrico. Ref.: SM 23th ed. 2017 p. 4500-H B	7,63 ± 0,04	6,5 – 8,5	6,5 – 8,5
Alcalinidad Total Método: Volumétrico – Titulación con H ₂ SO ₄ Ref: SM 23th ed 2017 p 2320 B-	44,16 ± 1,42 mg/l	-----	-----
Alcalinidad Bicarbonatos Método: Volumétrico – Titulación con H ₂ SO ₄ Ref: SM 23th ed 2017 p 2320 B-	44,16 ± 1,42 mg/l	-----	-----
Amoníaco (NH₄⁺): Método: Espectrofotométrico – Nessler Ref: SM 17th ed.89,p. 4500-NH ₃ C	< 0,10 mg/l	≤ 0,20 mg/l	-----
Arsénico (As): Método: Espectrofotométrico - Dietil-Ditiocarbamato de plata. Ref: SM 23th ed. 2017 p. 3500-As C	< 0,01 mg/l	≤ 0,01 mg/l	≤ 0,05 mg/l
Calcio: Método: Volumétrico – Titulación con EDTA Ref: SM 23th ed. 2017 p. 3500-Ca B	6,37 ± 0,33 mg/l	-----	-----
Cloruros (Cl): Método: Volumétrico – Mohr Ref: SM 23th ed. 2017 p. 4500-Cl B	39,43 ± 2,67 mg/l	≤ 350,00 mg/l	≤ 400,00 mg/l

DR. GUSTAVO HECTOR DURAN
BIOQUÍMICO
M. P. N° 3361

Nota 1: Los resultados incluidos en este protocolo corresponden exclusivamente al/los elementos ensayados. Alimento Seguro no asume la responsabilidad si el solicitante hiciere extensivo/s el/los resultado/s a un lote o partida. El solicitante podrá publicar los resultados siempre y cuando se mencione a Alimento Seguro como ejecutor del trabajo.-

Nota 2: Queda Prohibido toda reproducción parcial del presente informe sin contar con la autorización expresa por parte de Alimento Seguro.-

Inscripto en ROLA N°19 - RETECA N°1285 - COBICO A16037/2021

Casa Central: Aldo Alignani 750 - Villa Zoila – (5850) **Río Tercero** – Tel: 03571-411012 – Fax: 03571-642978

e-mail: info@alimentosseguro.com.ar -

PROTOCOLO N°: **FQ-AG-12063**

FECHA DE EMISIÓN: **12 de Noviembre de 2022**

CLIENTE: **COOPERATIVA DE ELECTRICIDAD Y AGUAS CORRIENTE DE GENERAL LEVALLE LTDA.-**

INDICADO POR: **Administración**

TIPO DE MUESTRA: Agua Potable

LUGAR DE MUESTREO: Planta Cooperativa – Salida de Cisterna – Latitud: -34,0698 / Longitud: -63,9313

FECHA DE MUESTREO: 18 de octubre de 2022

HORA DE MUESTREO: 09:50 hs.

ANÁLISIS SOLICITADO: Análisis Físico-Químico.

MUESTREADO POR: Alimento Seguro

Parámetros	Resultados	Límites Tolerables	
		CAA*	MINAAySP**
Dureza Total (CO₃Ca): Método: Volumétrico – Titulación con EDTA Ref: SM 23th ed. 2017 p. 2340 C	33,00 ± 1,05 mg/l	≤ 400,00 mg/l	≤ 500,00 mg/l
Fluoruros (F⁻): Método: Electrodo Selectivo de Iones Ref: SM 23th ed. 2017 p. 4500-F C	0,221 ± 0,006 mg/l	≤ 1,70 [#] mg/l	≤ 1,70 mg/l
Hierro (Fe) Método: Espectrofotométrico - Fenantrolina Ref: SM 23th ed. 2017 p. 3500-Fe B	< 0,10 mg/l	≤ 0,30 mg/l	≤ 0,20 mg/l
Magnesio: Método: De Cálculo Ref: SM 23th ed. 2017 p. 3500-Mg B	4,16 ± 0,22 mg/l	-----	-----
Manganeso (Mn): Método: Espectrofotométrico de Persulfato Ref: SM 23th ed. 2017 p. 3500-Mn B	< 0,05 mg/l	≤ 0,10 mg/l	≤ 0,10 mg/l
Nitratos (NO₃⁻): Método: Espectrofotométrico UV-Vis Ref: SM 23th ed. 2017 p. 4500 NO3 B	< 1 mg/l	≤ 45,00 mg/l	≤ 45,00 mg/l
Nitritos (NO₂⁻): Método: Espectrofotométrico – Ác. Sulfanílico/Naftilamina. Ref: SM 23th ed. 2017 p. 4500-NO ₂ B	< 0,01 mg/l	≤ 0,10 mg/l	≤ 0,10 mg/l
Potasio: Método: Fotométrico de emisión de llama Ref: SM 23th ed. 2017 p. 3500-K B	3,91 mg/l	-----	-----
Sodio: Método: Fotométrico de emisión de llama Ref: SM 23th ed. 2017 p. 3500-Na B	43,13 mg/l	-----	-----
Sulfatos (SO₄⁻): Método: Turbidimétrico Ref: SM 23th ed. 2017 p. 4500-SO ₄ ⁻ E	40,79 ± 2,13 mg/l	≤ 400,00 mg/l	≤ 400,00 mg/l

* **CAA (Artículo 982 - Resolución Conjunta SCS y SAbYDR N° 22/2021)** Temperatura media y máxima del año

** **Normas Provinciales de Calidad y Control de Aguas para Bebidas (Res. 174/16 Min. de Agua, Amb. y Serv. Públicos)**



DR. GUSTAVO HECTOR DURAN
BIOQUÍMICO
M. P. N° 3361

Nota 1: Los resultados incluidos en este protocolo corresponden exclusivamente al/los elementos ensayados. Alimento Seguro no asume la responsabilidad si el solicitanteriere extensivo/s el/los resultado/s a un lote o partida. El solicitante podrá publicar los resultados siempre y cuando se mencione a Alimento Seguro como ejecutor del trabajo.-

Nota 2: Queda Prohibido toda reproducción parcial del presente informe sin contar con la autorización expresa por parte de Alimento Seguro.-

Inscripto en ROLA N°19 - RETECA N°1285 - COBICO A16037/2021

Casa Central: Aldo Alignani 750 - Villa Zoila – (5850) **Río Tercero** – Tel: 03571-411012 – Fax: 03571-642978

e-mail: info@alimentosseguro.com.ar -

TIPO DE MUESTRA: Agua Potable

LUGAR DE MUESTREO: Red Cooperativa – 25 De Mayo 1166 – Sector 2 – Latitud: -34,0077 / Longitud: -63,9158

FECHA DE MUESTREO: 18 de octubre de 2022

HORA DE MUESTREO: 11:08 hs.


ANÁLISIS SOLICITADO: Análisis Físico-Químico.

MUESTREADO POR: Alimento Seguro

Parámetros	Resultados	Límites Tolerables	
		CAA*	MINAAySP**
Color: Método: Colorimétrico Ref: SM 23th ed. 2017 p. 2120 B.	< 1 Pt-Co	≤ 5,00 Pt-Co	≤ 15,00 Pt-Co
Turbiedad: Método: Nefelométrico Ref: SM 23th ed. 2017 p. 2130 B	0,95 ± 0,07 NTU	≤ 3,00 NTU	≤ 2,00 NTU
Olor: Método: Sensorial Ref: SM 23th ed. 2017 p. 2150 B.	Sin Olor	-----	-----
Conductividad Eléctrica: Método: Directo Ref: SM 23th ed. 2017 p. 2510 B	307,00 ± 4,76 µs/cm	-----	-----
Sólidos Disueltos Totales: Ref: SM 23th ed. 2017 p. 2510 calculo	199,50 ± 1,35 mg/l	≤ 1500 mg/l	≤ 2000 mg/l
pH: Método: Potenciométrico. Ref.: SM 23th ed. 2017 p. 4500-H B	7,33 ± 0,04	6,5 – 8,5	6,5 – 8,5
Arsénico (As): Método: Espectrofotométrico - Dietil-Ditiocarbamato de plata. Ref: SM 23th ed. 2017 p. 3500-As C	< 0,01 mg/l	≤ 0,01 mg/l	≤ 0,05 mg/l
Cloruros (Cl): Método: Volumétrico – Mohr Ref: SM 23th ed. 2017 p. 4500-Cl B	43,50 ± 2,92 mg/l	≤ 350,00 mg/l	≤ 400,00 mg/l
Fluoruros (F): Método: Electrodo Selectivo de Iones Ref: SM 23th ed. 2017 p. 4500-F C	0,255 ± 0,007 mg/l	≤ 1,70 [#] mg/l	≤ 1,70 mg/l
Hierro (Fe) Método: Espectrofotométrico - Fenantrolina Ref: SM 23th ed. 2017 p. 3500-Fe B	< 0,10 mg/l	≤ 0,30 mg/l	≤ 0,20 mg/l
Sulfatos (SO₄²⁻): Método: Turbidimétrico Ref: SM 23th ed. 2017 p. 4500-SO ₄ ²⁻ E	43,20 ± 2,26 mg/l	≤ 400,00 mg/l	≤ 400,00 mg/l

* **CAA (Artículo 982 - Resolución Conjunta SCS y SAbYDR N° 22/2021)** Temperatura media y máxima del año

** **Normas Provinciales de Calidad y Control de Aguas para Bebidas (Res. 174/16 Min. de Agua, Amb. y Serv. Públicos)**



DR. GUSTAVO HECTOR DURAN
BIQUÍMICO
M. P. N° 2361

Nota 1: Los resultados incluidos en este protocolo corresponden exclusivamente al/los elementos ensayados. Alimento Seguro no asume la responsabilidad si el solicitante hiciere extensivo/s el/los resultado/s a un lote o partida. El solicitante podrá publicar los resultados siempre y cuando se mencione a Alimento Seguro como ejecutor del trabajo.-

Nota 2: Queda Prohibido toda reproducción parcial del presente informe sin contar con la autorización expresa por parte de Alimento Seguro.-

Inscripto en ROLA N°19 - RETECA N°1285 - COBICO A16037/2021

Casa Central: Aldo Alignani 750 - Villa Zoila – (5850) **Río Tercero** – Tel: 03571-411012 – Fax: 03571-642978

e-mail: info@alimentosseguro.com.ar -